

Evolución del mercado de la farmacia española

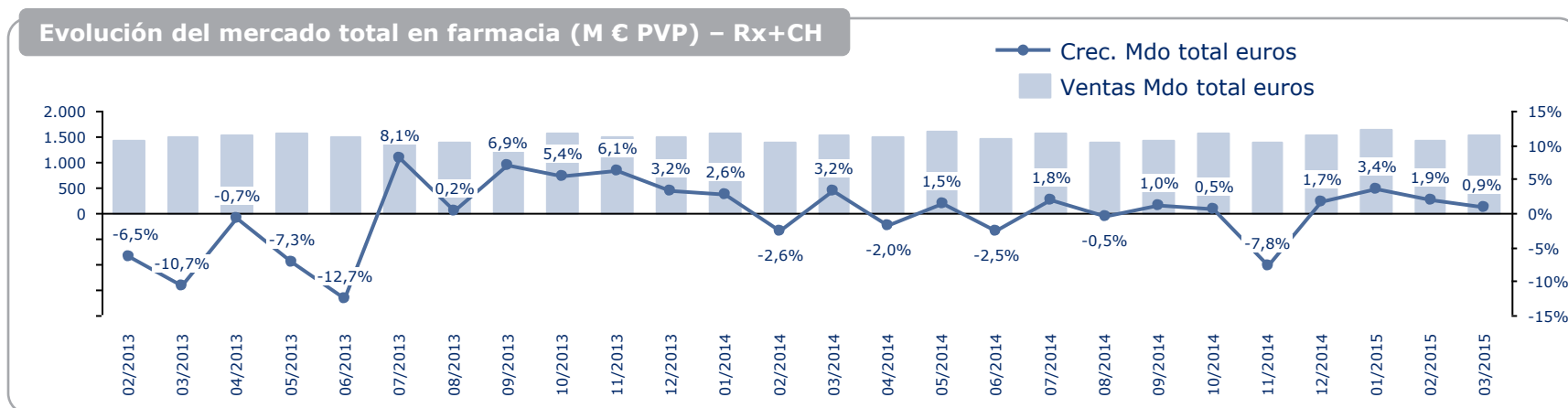
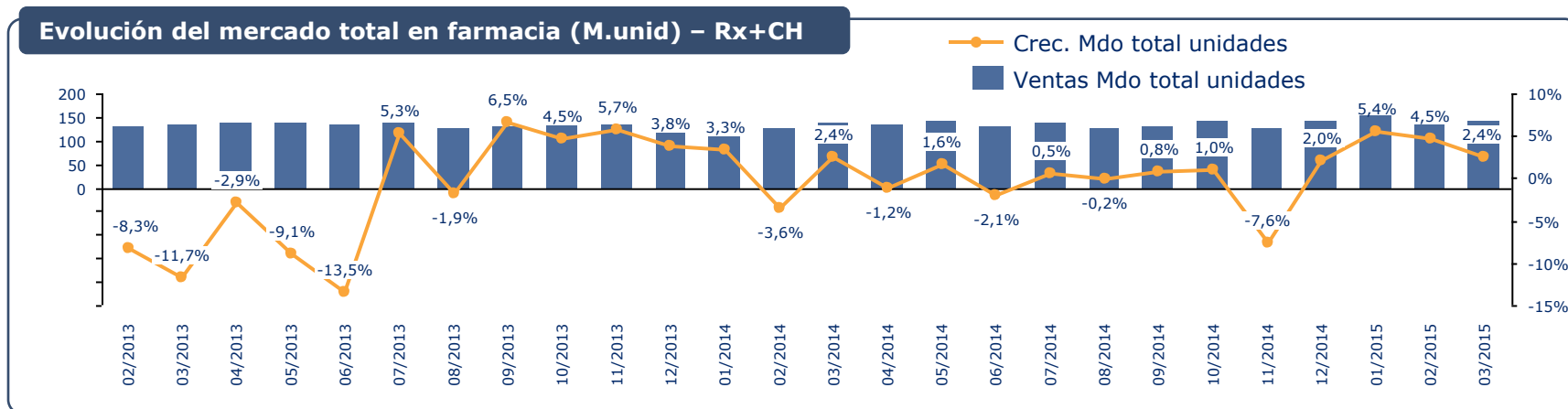
Abril 2015



El mercado en farmacia crece un +2,4% en unidades y un +0,9% en valores en marzo de 2015

- El mercado en farmacia crece un 2,4% en unidades y un 0,9% en valores en marzo de 2015 respecto al mismo mes del año anterior
- El segmento de **Consumer Health** crece en este mismo mes un **3,6 % en unidades y 4,7% en valores**. El **mercado de prescripción** presenta un crecimiento del **2,1% en unidades** y un decrecimiento de **-0,2% en valores**
- **Tanto el mercado reembolsado como el privado** presentan decrecimientos en valores. Sin embargo, en unidades, ambos segmentos presentan crecimientos positivos
- El segmento de **OTC crece en el último trimestre un 13,1%** a nivel nacional, este crecimiento no es homogéneo entre las CC.AA.

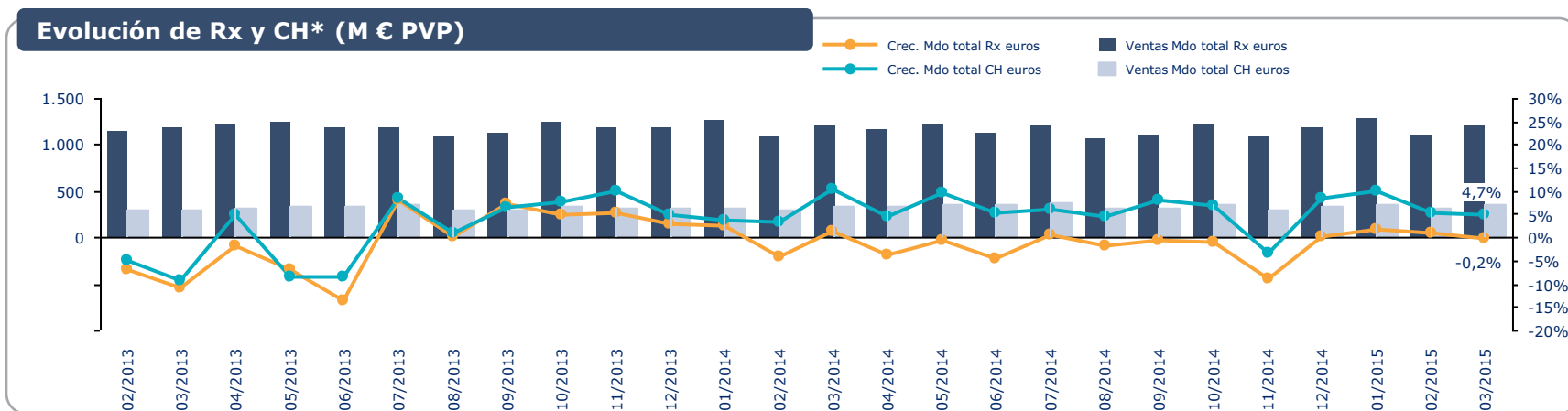
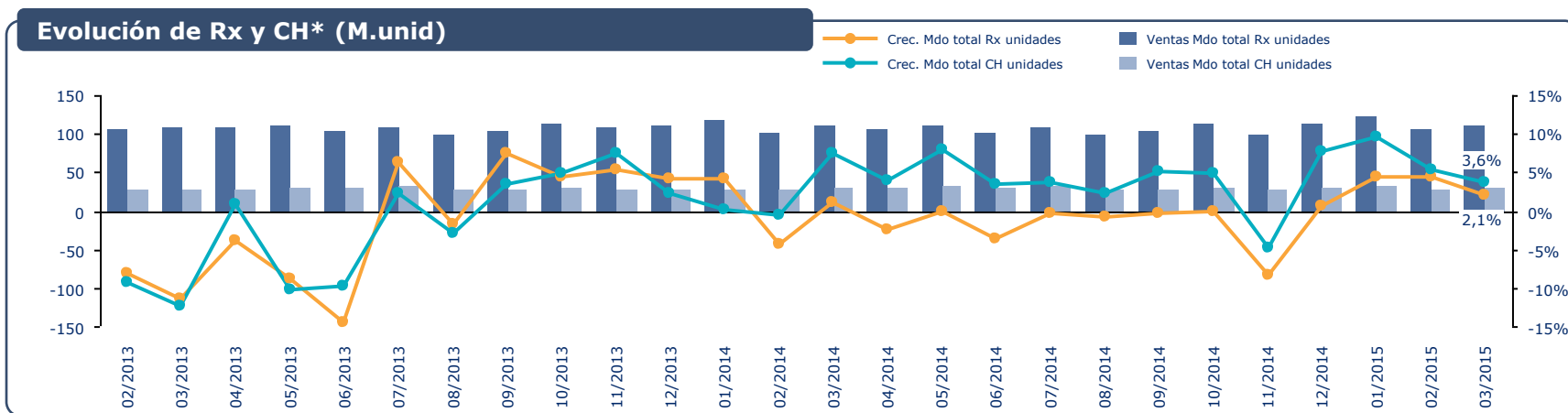
El mercado en farmacia crece en marzo un **2,4%** en unidades y un **0,9%** en valores



Fuente: IMS Sell-out (PVP, Unidades) Muestra 3.469 farmacias

Este mes el mercado de prescripción presenta un decrecimiento del **-0,2% en valores** mientras el mercado de CH crece un **4,7%**

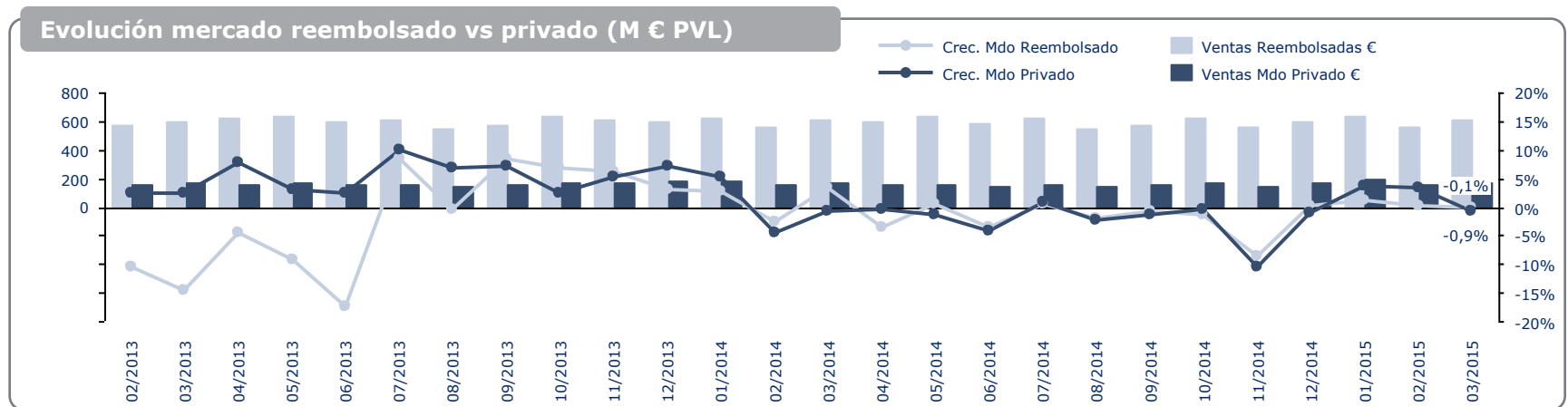
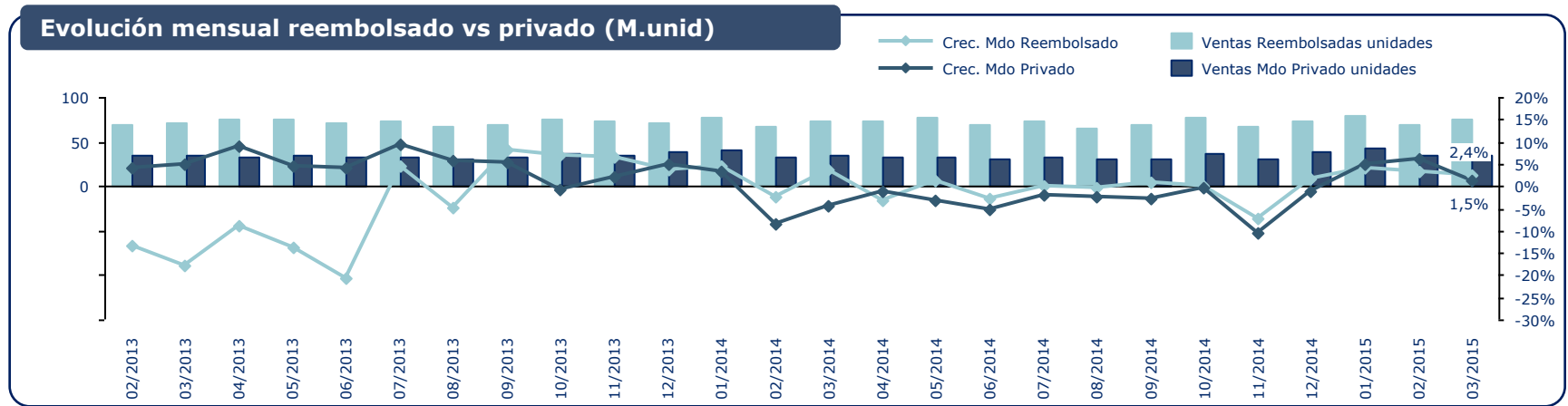
En unidades crecen ambos mercados, 2,1% el mercado de prescripción y 3,6% Consumer Health



Fuente: IMS Sell-out (PVP, Unidades) Muestra 3.469 farmacias
 * Semiéticos y EFP's dentro del mercado de prescripción (Rx)

El mercado de prescripción presenta decrecimientos en valores tanto en la parte reembolsada como en la privada

En unidades, ambos segmentos del mercado presentan crecimiento

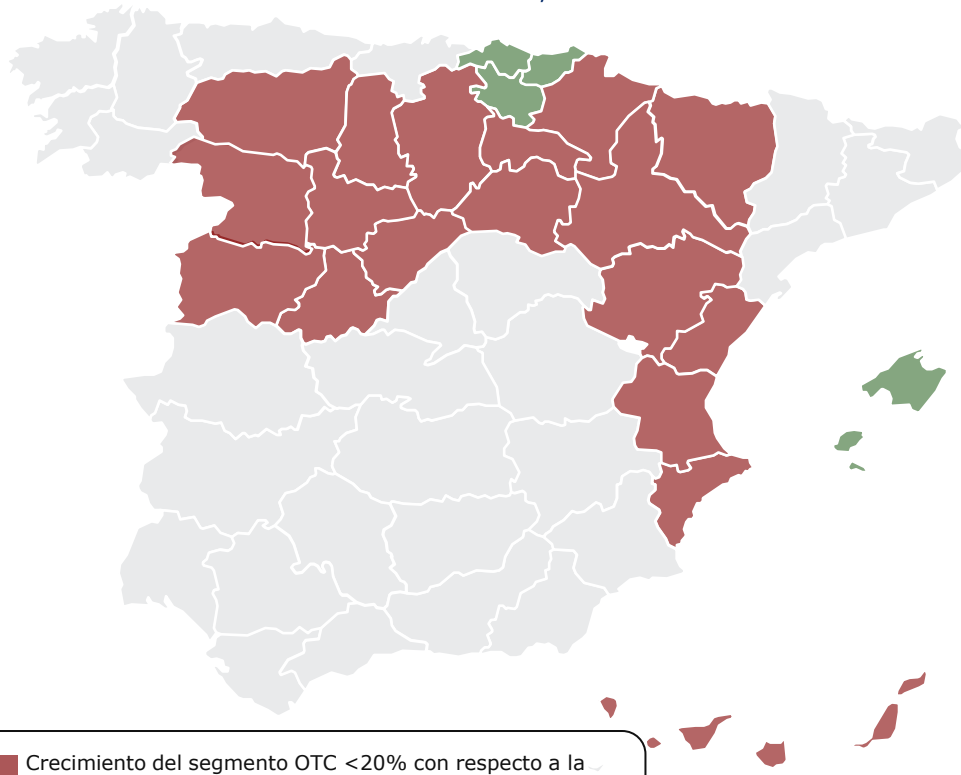


Fuente: IMS Sell-out (PVP, Unidades) Muestra 3.469 farmacias

En el último trimestre el mercado de OTC ha crecido un 13,1% a nivel nacional

Baleares y País Vasco son las CC.AA. con un mayor crecimiento en este segmento, La Rioja y Navarra presentan el menor porcentaje de crecimiento

Crecimiento del segmento **OTC** (Euros PVP)
Media Nacional: +13,1%



- Crecimiento del segmento OTC <20% con respecto a la media nacional
- Crecimiento del segmento OTC >20% con respecto a la media nacional

Qtr 03/2015 vs Qtr 03/2014	% Crec. OTC (Euros PVP)
BALEARES	28,1%
PAIS VASCO	16,9%
MADRID	15,6%
ANDALUCIA	14,7%
CASTILLA LA MANCHA	14,6%
EXTREMADURA	13,6%
GALICIA	13,3%
ASTURIAS	13,3%
CATALUÑA	13,1%
MURCIA	11,7%
CANTABRIA	11,1%
ISLAS CANARIAS	9,9%
C. VALENCIANA	9,9%
CASTILLA LEON	9,0%
ARAGON	5,0%
NAVARRA	4,8%
LA RIOJA	3,0%
TOTAL NACIONAL	+13,1%

Fuente: IMS Sell-out (PVP, Unidades) Muestra 3.469 farmacias

Evolución del mercado de la farmacia española

Abril 2015

